



DECONSTRUYENDO ESTEREOTIPOS

ALGUNOS DATOS SOBRE ESTEREOTIPOS RELACIONADOS
CON LA DIVERSIDAD DE ORIGEN Y CULTURA



LASARTE-ORIA
UDALA - AYUNTAMIENTO

Anitzen Sarea
Red de la Diversidad

DECONSTRUYENDO ESTEREOTIPOS

ALGUNOS DATOS SOBRE ESTEREOTIPOS RELACIONADOS CON LA DIVERSIDAD DE ORIGEN Y CULTURA



La guía que tienes entre manos es el resultado de un trabajo que han llevado adelante el Ayuntamiento y las asociaciones de Lasarte-Oria en los últimos años, con el objetivo de fomentar el conocimiento, las relaciones y el reconocimiento entre las personas del municipio. En efecto, Lasarte-Oria es uno de los municipios con más diversidad de origen y cultura de Gipuzkoa.

Los estereotipos son imágenes o categorizaciones que se crean acerca de un colectivo, en relación a su imagen, actitudes o costumbres. Dichos estereotipos crean una opinión simplificada de ese colectivo, que puede ser negativo. Los rumores son un elemento estrechamente ligado con los estereotipos: ideas que se expanden entre la gente de manera verbal, no suelen tener una base fiable y se basan en mensajes simples y directos. Mediante los rumores se fomentan los estereotipos.

Ambos elementos crean dificultades para la convivencia entre diferentes comunidades. Es un reto considerable el hacerles frente, y requiere la implicación de todas y todos.

En estas hojas se recogen seis estereotipos principales relacionados con la diversidad de origen y cultura que se han identificado trabajando conjuntamente con las asociaciones de Lasarte-Oria. Se exponen algunas cifras y datos cuantitativos sobre dichos estereotipos, con la intención de ponerlos en cuestión o reflexionar sobre ellos.

Sin embargo, es importante mencionar que al tratar sobre las personas migrantes no nos referimos a un solo colectivo, pues ello mismo es una simplificación.

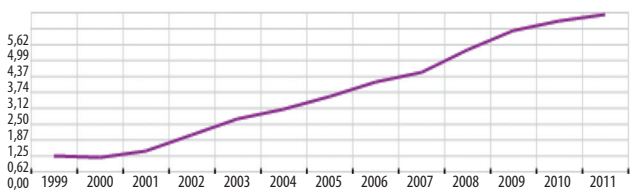
Los orígenes, las culturas y las realidades son diversas, y ello mismo supone una riqueza.

DATOS SOBRE

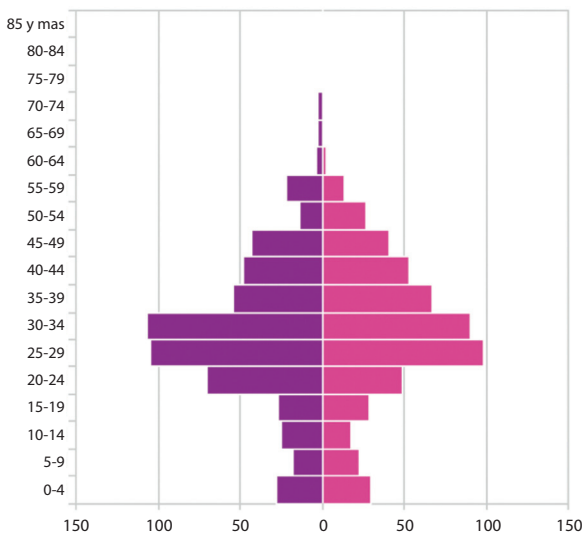
LASARTE-ORIA

En Lasarte-Oria, en el año 2015, había 18.190 habitantes. De ellos, 12.077 habían nacido en Euskal Herria, 4.536 en el estado español y los 1.577 restantes provenían de otros orígenes, esto es, el 8,6% de la población.

La proporción de personas migradas ha aumentado en la última década. En el año 2000 las personas nacidas fuera del estado español eran el 0,57% (100 personas), en 2005 el 3% (533 personas) y para 2010 conformaban el 5,94% (1061 personas).



Según los datos de 2011, la mayoría de las personas migradas tiene entre 25 y 35 años:



¿LAS PERSONAS MIGRANTES QUITAN EL TRABAJO?

- Según los datos de la Encuesta de la Población Activa, en los primeros tres meses de 2014 la tasa de desempleo de las personas migrantes de fuera del estado español era del 45%, 29 puntos más alto que el de las personas de origen español. A consecuencia de la crisis, las personas migrantes también pierden empleos.
- Según el Observatorio Permanente de la Inmigración, en 2009 la tasa de ocupación de las personas migrantes bajó 7,4 puntos, y el de las personas del estado un 2,5.
- La crisis económica ha influido en los flujos migratorios, como bien refleja la evolución de la tasa migratoria: entre 2000 y 2010, la tasa de migración anual aumentó del 10% al 20%, pero en 2010 dicha tasa aumentó únicamente un 3,7%.
- A consecuencia del envejecimiento poblacional, las previsiones del 2010 del INE apuntaban a que en el estado español se volverá a necesitar mano de obra extranjera entre 2019 y 2040, pues para 2040 se duplicará el número de habitantes mayores de 64 años.

En conclusión, las y los migrantes conforman uno de los colectivos más perjudicados por la crisis: por las dificultades para obtener permisos de trabajo, para homologar los estudios, por desconocimiento del mercado laboral, barreras lingüísticas...

¿LAS PERSONAS MIGRANTES NO TRABAJAN?


- En 1999 había 335.000 personas extranjeras afiliadas a la Seguridad Social. Para 2008 ya eran más de dos millones, y hasta 2010, con la crisis de por medio, dicha cifra sólo descendió un 2% (a 1.868.675).
- En 2010, el 9,7% de las personas afiliadas a la Seguridad Social eran extranjeras, y el 95,5% tenían menos de 55 años; por ello, seguirán aportando a la seguridad social durante muchos años.

Una de las razones principales para que se den migraciones es la búsqueda de trabajo. Así lo indican, por una parte, el perfil de las personas migrantes (la mayoría se ubica en la población activa); y, por otro lado, el hecho de que haya aumentado el retorno a su país de origen después del comienzo de la crisis.

¿LAS PERSONAS MIGRANTES RECIBEN MÁS AYUDAS QUE EL RESTO?

- En 2014, los ingresos del 73,4% de las personas migrantes que vivían en la CAV provenían de un trabajo remunerado o no tenían ingresos, según la encuesta a la población migrante EPIE.
- En la CAV hay más prestaciones sociales que en España. Sin embargo, la proporción de las personas migrantes de es más pequeña: en la CAV suponen el 6,9% de la población y en España el 12,2%. Si estuvieran aquí por las prestaciones, ¿por qué hay menor proporción en la CAV?
- Más del 40% del presupuesto de las prestaciones sociales se invierte en prestaciones de retiro, según los datos de la Organización para la Cooperación y el Desarrollo Económicos. Actualmente, menos del 1% de las personas pensionistas en España son extranjeras, y la mitad de éstas proviene de la Comunidad Europea (especialmente franceses y alemanes).
- El perfil principal de las personas migrantes es el de una persona entre 25 y 44 años. Ello los convierte "adecuados" para algunos servicios y prestaciones, pero los excluye de otros. Tienen menos presencia en los siguientes ámbitos: sistema de pensiones, ayudas por dependencia o prestaciones por invalidez.

En las prestaciones sociales no hay ninguna regulación para anteponer a las personas migrantes a las autóctonas. El objetivo de dichas prestaciones es saciar las necesidades y los derechos básicos de todas las personas que tienen su residencia en la CAV.



¿LAS PERSONAS MIGRANTES SON MACHISTAS?

- El machismo es una construcción cultural, provocada por las diferencias sociales derivadas de los diferentes roles de género construidos a partir del sistema de género de las sociedades. En todas las sociedades existen sistemas que marcan diferenciaciones y jerarquizaciones entre géneros, no sólo en el caso de las personas migrantes y también en este colectivo de mil formas distintas.
- Según una encuesta realizada por la Agencia de los Derechos Fundamentales de la Unión Europea, una de cada tres mujeres europeas entre 18 y 74 años (alrededor de 62 millones de personas) han sufrido alguna agresión física alguna vez, una de cada diez ha sido agredida sexualmente y una de cada veinte ha sido violada. Estos datos reflejan que el machismo es un problema de carácter mundial que se puede encontrar en cualquier territorio.

Las diferencias entre hombres y mujeres existen en todas las sociedades; la nuestra no es una excepción. En cada caso tienen representaciones muy diversas. Las personas migrantes tampoco son un conjunto homogéneo: en la CAV hay mujeres de más de 160 orígenes. La inmigración es una oportunidad y un reto para la igualdad.

¿AUMENTAN LA DELINCUENCIA?

- Cada 100 veces que se salta la ley española, en el caso de mayores de edad 70 son de nacionalidad española; en el caso de menores de edad, 80 de 100 son de nacionalidad española (datos del INE de 2008).
- En los últimos diez años el número de delitos y faltas se ha mantenido igual en la CAV, pero el número de personas migrantes se ha triplicado.
- Una cantidad considerable de detenciones de personas migrantes se debe a la falta de documentación. Ello no es un delito, sino una infracción administrativa, equiparable a tener el DNI caducado.
- Se calcula que el 40% de las personas migrantes detenidas no vive en el estado español; se trata de turistas o de estancias breves.

La razón para cometer delitos no es el origen de la persona; la realidad y los componentes involucrados son más complejos (la situación vivida, el nivel de afianzamiento, la seguridad...). Relacionar a un colectivo directamente con la delincuencia desfigura la imagen de dicha comunidad y la simplifica negativamente.



¿NO SE **INTEGRAN**?

- El 89,6% de las personas migrantes que viven en la CAV tiene permisos de residencia y de trabajo. En el año 2010, el 20% había adquirido la nacionalidad española; dicha cifra aumentó al 29,9% para el año 2014.
- El 87% de las personas migrantes tiene una opinión favorable sobre la población autóctona. El 80,8% considera estar bastante integrado en la sociedad.
- El 76,7% se identifica en un nivel bastante alto con la CAV, el 46,1% bastante identificado, el 26,9% muy identificado y el 3,8% afirma que es su símbolo identitario principal.
- Según los datos del Observatorio Permanente de la Inmigración de 2007, las personas migrantes del estado español participaban en mayor medida en asociaciones dirigidas a la población en general que en las dirigidas específicamente a personas de otros orígenes. La tipología de asociaciones en las que más participaban era la siguiente: deportivas, educativas y culturales, sociales y religiosas.
- En el caso de las personas de origen externo al estado español que residen en Lasarte-Oria, la capacidad lingüística en euskera ha aumentado en los últimos años: en 1986 el 9% de dicho colectivo era euskaldun, el 14,4% casi euskaldun y el 76,6% no era euskaldun. En 2006, el 34,8% era euskaldun, el 24,1% casi euskaldun y el 41,1% no era euskaldun.
- Según los datos del Observatorio Permanente de la Inmigración de 2007, el 61% de las mujeres migrantes del estado español y el 35% de los hombres han tenido parejas mixtas.

En nuestra sociedad hay cada vez más diversidad de origen y cultura, y ello supone una riqueza. Asimismo, una sociedad nunca ha sido ni es homogénea en su interior: la sociedad vasca es muy diversa ya de por sí. ¿Qué entendemos al hablar sobre integración? ¿A qué han de integrarse?

PARA MÁS **INFORMACIÓN**

La información que aparece en esta guía se obtuvo de las siguientes fuentes:

- Fundación CEPAIM (2012) De los tópicos a la realidad. Procedimiento de actuación frente a prejuicios relativos a la diversidad por origen.
- GOBIERNO VASCO (2014) Encuesta a la Población Inmigrante Extranjera (EPIE)
- IKUSPEGI (2014) Zurrumurrurik ez. Argudio gida. Ayuntamiento de Getxo, Gobierno Vasco y EHU/UPV.
- (2015) Getxoberri Especial Antirrumores nº3. Ayuntamiento de Getxo, Gobierno Vasco y EHU/UPV.
- GOBIERNO VASCO (2012) Frena el rumor. Guía práctica para combatir los rumores, los estereotipos y los prejuicios hacia la inmigración.
- AYUNTAMIENTO DE LASARTE-ORIA, aplicación Diversidad de Origen en Cifras.
- IKUSPEGI Mapas interactivos, por municipios.
- CLUSTER DE SOCIOLINGÜÍSTICA, Euskararen Datu Basea.
- MADERO, A.; MONTERO, J.A.; SÁNCHEZ, I. (2014) Stop rumores. Manual antirumor. Federación Andalucía Acoge.
- SOS RACISMO, Desmontando rumores tríptico y tarjetas-cómic.
- ARNOSO, M.; MAZKIARAN, M.; ARNOSO, A.; LUCIANI, S.; VILLALÓN, A.; OTAEGI, A. (2011) Etorkinek zerbitzu eta prestazioetara duten sarbidea Euskal Autonomia Erkidegoan. Ararteko: Juan San Martin ikerketa bilduma.

RECURSOS DE INTERÉS

- Centro de documentación Mugak <http://mugak.eu/eu/>
- Observatorio de la Inmigración Ikuspegi <http://www.ikuspegi.eus/eus/>
- Estrategia Antirrumores de Getxo <http://www.getxo.eus/eu/antirrumores/recursos/guias-y-manuales>
- Antirrumores, estrategia contra los rumores <http://www.antirrumores.com/eus/home.html>
- Stop Rumores (Andalucía) <http://stoprumores.com/recursos/>